

# Passion Project Fotosession

*Talitha*



Talitha Violetta Photography





Hallo



Es freut mich sehr, dass du eine Fotosession bei mir gebucht hast oder buchen möchtest und wir die Möglichkeit bekommen, zusammenzuarbeiten und neue Bilder zu erschaffen, die dich und deine Arbeit im besten Licht zeigen.

Eine Passion-Project Fotosession ist eine tolle Gelegenheit, schöne & natürliche Bilder von dir und deiner Tätigkeit zu erhalten, die dein Zielpublikum anspricht. Ich freue mich darauf, dein Business mit authentischen Fotografien von der besten Seite zu zeigen und dich damit auf deinem Weg weiterzubringen.

Damit alles reibungslos und entspannt verlaufen kann, sende ich dir vorab ein paar Infos und Inspirationen zu. Falls du immer noch Fragen haben solltest, melde dich gerne via E-Mail [info@talithavioletta.com](mailto:info@talithavioletta.com) oder per WhatsApp 079 669 21 69 bei mir.

*Eine nachhaltige  
Investition in dich &  
in dein Herzensprojekt*



# Ablauf

## Was passiert wann

1. Termin, Ort und Art der Fotosession vereinbaren
2. Fotosession / Fotoreportage
3. Passwortgeschützte Onlinegalerie -> für Auswahl & Rechnung per Mail
4. Sorgfältige Bearbeitung der ausgewählten Bilder
5. Link für den Download der fertigen Bilder

Bei der Reportage entfällt die Auswahl, da alle Bilder inklusive sind. Die fertige Galerie wird nach Zahlungseingang innerhalb von zwei Wochen geliefert.

# Art der Fotosession

## Variante I: Ein Einblick der Vertrauen schafft

Authentische und professionelle Bilder von dir, deiner Tätigkeit und deinem Arbeitsumfeld. Du hast dich selbständig gemacht und/oder möchtest dein Herzensprojekt vorantreiben und brauchst für deine Webseite, für Social Media oder für Druckerzeugnisse aussagekräftige Bilder von dir und deiner Arbeit? Du magst das Posieren nicht und fühlst dich vor der Kamera eher unsicher und unwohl?

Dann ist die dokumentarische Businessreportage exakt das Richtige für dich.

Mit Hilfe des Fragebogens (schriftlich oder telefonisch), klären wir vor der Session den Ablauf & allfällige Unklarheiten und gehen auf deine Wünsche ein.

Während der Fotosession werde ich dich feinfühlig anleiten, damit ganz unaufgeregt natürliche Bilder von dir und deiner Tätigkeit entstehen. Entspannt, ungekünstelt und mit Freude.

## Das bekommst du:


### 1. Close-up Portrait

Nahaufnahme mit Blick in die Kamera, perfekt für das Profilbild auf Social Media oder die \*Über-mich-Seite“



### 2. Bei der Arbeit

Bilder, die dich in Aktion zeigen, Nah- und Detailaufnahmen sowie verschiedene Blickwinkel



### 3. Dein Arbeitsumfeld

Bilder deiner Arbeitsumgebung, dynamische Aufnahmen von dir an deinem Arbeitsort und Detailaufnahmen von deinen Arbeitsgegenständen



### 4. Stimmung

Bilder, die Gefühle vermitteln und Vertrauen erzeugen



Geeignet für Einzelpersonen oder kleine Teams (max. 3 Personen)

Dauer ca. 60 bis 90 Minuten

390CHF\*

für 30 Bilder

Auswahl via Onlinegalerie, Zusatzbilder je 15CHF

ganze Galerie 590CHF

\*exkl. Fahrspesen - ab Olten/Sissach 10Km inkl. danach 1.50CHF/Km

# Styling & Location

Hier ein paar Anregungen zur Outfitauswahl:

Das Wichtigste ist, dass du dich wohlfühlst. Falls du auf deinen Social-Media-Kanälen oder auf deiner Webseite ein Farbkonzept hast, achte darauf, dass du deine Kleidung darauf abstimmt. Greife entweder dasselbe Farbschema auf oder arbeite mit Kontrastfarben.

Ich empfehle zwei oder drei Outfits, in denen ich dich fotografiere, wobei ein Outfit eher hell sein sollte und das andere dunkel sein darf. Die verschiedenen Outfits ergeben eine grössere Bandbreite und eine unterschiedliche Charakteristik an Bildern.

Falls möglich:

- vermeide auffällige Schriftzüge und zu viele Muster
- wähle eher erdige Töne, pastellige oder gedämpfte Farben

So wird der Blick nicht vom Wesentlichen - dir und deiner Tätigkeit - abgelenkt und die Bilder wirken zeitlos und harmonisch.

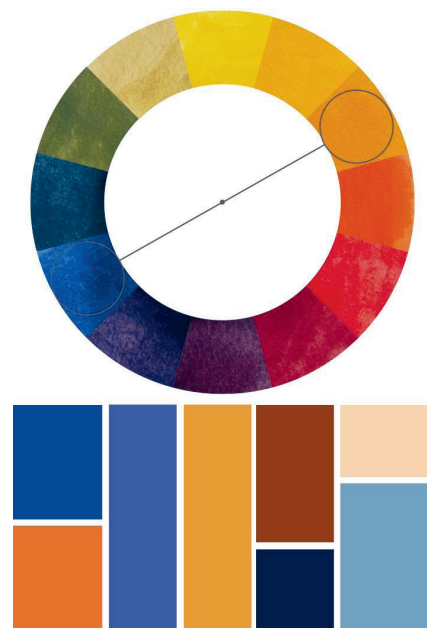
Auf Pinterest habe ich einen Ordner mit Inspirationen für dich eingerichtet, schau mal rein, wenn du magst:

<https://de.pinterest.com/talithavioletta/inspo-business-photography>

Gerne darfst du mir auch Bildvorschläge und Ideen via WhatsApp senden.



Ton in Ton oder Analoges Farbschema



Komplementäres Farbschema

## Zeit & Ort

Je nach Arbeitstätigkeit ist der Ort vorgegeben. Es ist sinnvoll die Bilder dort zu machen, wo die Arbeit auch tatsächlich stattfindet. Wenn du keine eigenen Räumlichkeiten hast, weil du zu deiner Kundenschaft nach Hause gehst empfehle ich dir jemanden mit einer geeigneten Wohnung anzufragen, der sich bereit erklärt Model\* zu sein.

Deine Tätigkeit ist nicht gebunden an einen bestimmten Raum? Dann leg den Fokus darauf, welche Atmosphäre vermittelt werden soll. Modern, kreativ, bodenständig, etc.

Beispiele für Outdoor: Pärke, Wald, Industriegebiet, Altstadt, am Wasser, in den Bergen - das können wir gerne zusammen besprechen und ich helfe dir mit meiner Expertise weiter.

Auch die Tageszeit ist entscheidend für die Stimmung, die transportiert werden soll. Soll es eher warm und gemütlich wirken? Dann empfiehlt es sich, die Fotosession gegen Abend zur Golden Hour zu planen. Doch lieber frisch und dynamisch? Dafür ist die Morgenstunde am besten geeignet.

\*Models - wenn andere Personen in die Fotosession eingebunden werden, stelle sicher, dass sie mit der Veröffentlichung und den Verwendungszwecken einverstanden sind.



## Was machen wir wenn es regnet oder schneit?

Falls du für deine Bilder auf schönes Wetter angewiesen bist, werden wir kurz vor der Session nochmals telefonieren oder schreiben. Ich behalte die Wetterapp stets im Auge und wenn sich abzeichnet, dass es ausgerechnet an unserem Termin regnet oder schneit, schauen wir gemeinsam für einen Ersatztermin.



## Variante II: Der andere Blick: interessante Reportagebilder

Reportagebilder für einen authentischen Einblick in den Arbeitsalltag, die Angebote eines Vereins oder bei einem besonderen Event wie einer Jubiläumsfeier.

Ich begleite euch dezent und unauffällig, um echte, ungestellte Augenblicke einzufangen. Die Bilder lassen sich nicht nur ideal einsetzen, um die eigene Marke **professionell und sympathisch** nach aussen via Webseite und Social-Media zu repräsentieren, sondern sind auch **echte Erinnerungsträger** für alle Beteiligten.

Eine dokumentarische Fotografiereportage kann Stimmungen und Emotionen von besonderen Ereignissen und Momenten übermitteln, zeigt eure Einzigartigkeit und schafft so, bei den Betrachtenden und der potenziellen neuen Kundschaft, Vertrauen.

Nach dem Anlass erhaltet ihr die sorgfältig selektierte und professionell bearbeitete Reportage in einer stilvollen und passwortgeschützten Onlinegalerie, von wo sie bequem in bester Auflösung heruntergeladen werden kann. So wird der Zugang zu euren Bildern nicht nur praktisch, sondern auch zu einem visuellen Erlebnis.



### Kurz und knackig

Dauer: ca. 60 Minuten  
Preis: 490CHF\*

Für mind. 60 professionell  
bearbeitete Bilder

Stilvoll bereitgestellt in einer  
passwortgeschützten Onlinegalerie


### Bildwelten - bleibende Erinnerungen

Dauer: Halbtagesreportage bis zu 4h  
Preis: 960CHF\*

Für mind. 250 professionell  
bearbeitete Bilder

Stilvoll bereitgestellt in einer  
passwortgeschützten Onlinegalerie

\*exkl. Fahrspesen - ab Olten/Sissach 10Km inkl. danach 1.50CHF/Km



# Vorbereitung

Vor der Fotosession empfiehlt es sich, folgende Fragen und Infos zu teilen und zu klären. Das kann schriftlich oder auch mündlich via Whats app, E-Mail oder Telefonanruf geschehen.

1. *Name / Webseite / Social-Media Profil(e)?*

2. *Was machst du?*

*Oder bei einer Reportage: Um wen/was handelt es sich?*

*Kurze Umschreibung der Inhalte & Tätigkeit(en), kann auch stichwortartig sein.*

3. *Was soll durch die Bilder vermittelt werden?*

4. *Shotliste - Bilder, die nicht fehlen dürfen?*

5. *Für was werden die Bilder benötigt (bestimmte Formate)?*



## *nice to know*

### **Nutzungsrechte**

Bei den genannten Preisen sind die **einfachen Nutzungsrechte** für eigene, kommerzielle Zwecke mit eingeschlossen. Das heisst, ihr dürft die Bilder auf all euren Kanälen verwenden (Webseite & Social-Media) wie auch für Druckerzeugnisse (Flyer, Poster, Karten etc.).

Rechtlich gesehen muss die Urheberin oder der Urheber immer genannt werden. Zum Beispiel auf der Webseite im Impressum, direkt unter dem Bild oder bei Instagram in der Caption: Photography by Talitha Violetta Gloor.

**Wichtig:** Die Bilder dürfen nicht ohne Erlaubnis der Urheberin (Talitha Violetta Gloor) an Dritte weitergegeben oder verkauft werden.

Das **exklusives Nutzungsrecht** kann je nach Umfang für 15CHF pro Bild oder gegen einen Pauschalbetrag zusätzlich erworben werden.

### **Bezahlung & Bildübergabe**

Du bekommst von mir per Mail eine Rechnung, die du bequem via TWINT: 079 669 21 69 (mit Vermerk: Name) oder via ebanking überweisen kannst.

Postfinance Talitha Gloor, Unterdorf 3, 4634 Wisen  
Konto: 40-310964-9  
IBAN: CH05 0900 0000 4031 0964 9

Wenige Tage nach der Fotosession werde ich dir, zusammen mit der Rechnung, die Zugangsdaten für die **passwortgeschützte Galerie** zusenden. Je nach Art der Fotosession kannst du eine Favoritenliste erstellen, die ich final bearbeiten werde oder du bekommst nach Zahlungseingang innerhalb von zwei Wochen alle Bilder in bester Qualität via Downloadlink zugestellt.

*Ich freue mich auf die gemeinsame Zeit!*